

# Pogoni za steklena avtomatska vrata



CORSA  
RODEO

CORSA in RODEO sistema za samodejno odpiranje steklenih drsnih vrat sta vrhunsko izpopolnjena samodejna sistema za odpiranje steklenih drsnih vrat v oblikovni dovršenosti mikroprocesorskih komand za upravljanje. Vsebujeta logično ploščo, ki omogoča avtomatsko reguliranje potiska glede na velikost vrat

FLY avtomatizacijski sistem za notranja in zunanja krilna vrata je avtomatizacijski sistem za notranja in zunanja krilna vrata. Sistem FLY je mogoče namestiti tudi na že obstoječa vrata. Zaradi sistema FLY je prehod v vsakem primeru prikladnejši in funkcionalnejši. Ob rahlem potisku avtomatizacijski sistem samodejno odpre in spet zapre vrata. Protivetrni sistem zaprtih vrat preprečuje naključno odpiranje vrat.



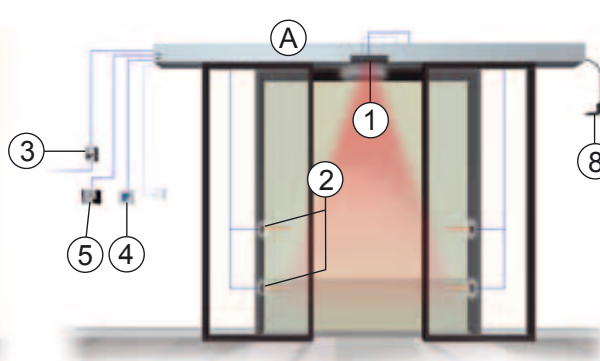
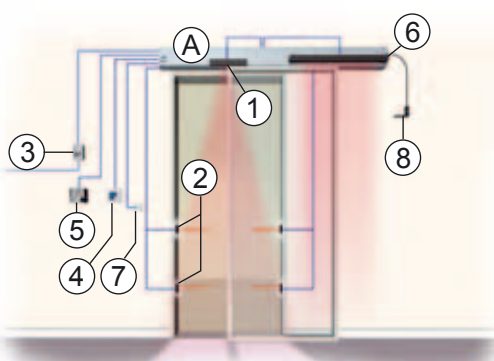
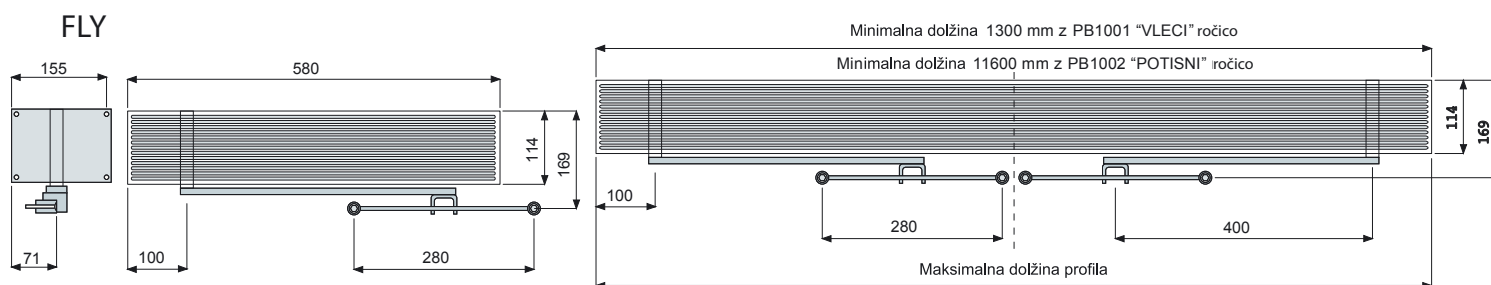
FLY

Zaradi najnovejše tehnologije CORSO, RODEO in FLY odlikujejo funkcije za izredno zanesljivo varnost:

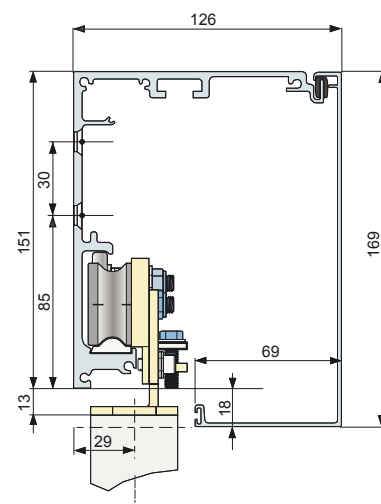
- elektronska naprava za odkrivanje ovir ob zaznavi ovire takoj spremeni smer premikanja vrat
- spremenljiva hitrost gibanja omogoča enakomernejše zapiranje in odpiranje
- namestitev sistema pomožnih baterij med izpadom električne energije
- sistem samodijagnostike z indikatorjem

## TEHNIČNE KARAKTERISTIKE

tip	max. teža vrat	napetost	tok	moč
CORSA	75 + 75 kg	230/ 24 V	0,6 A	70 W
RODEO	125 + 125 kg	230/ 24 V	0,8 A	90 W
FLY PB 1100	250 kg	230/ 24 V	0,6 A	138 W
FLY PB 2100	250 + 250 kg	230/ 24 V	1,2 A	276 W



## CORSA RODEO



A. CORSA ali RODEO  
B. FLY

1. Radarski detektor
2. Varnostna fotocelica
3. Stikalo za vklop
4. Tipkovnica
5. Funkcijski selektor
6. Infrardeč varnostni senzor
7. Na dotik občutljiv senzor
8. Ročna deblokada pogona